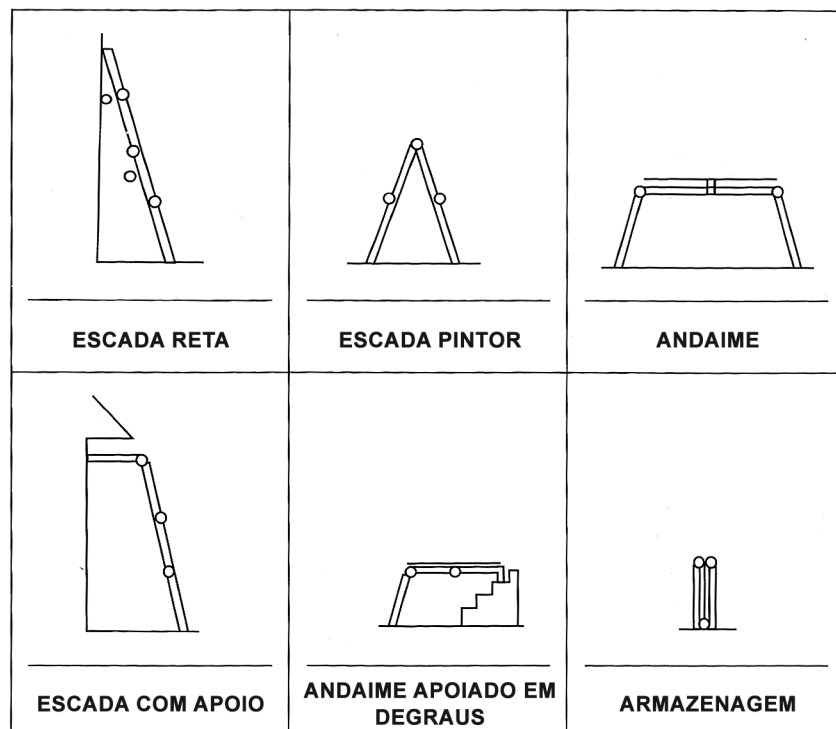




Escada Multiuso IF-4*3

Instruções de Segurança

- Produto caracterizado como uso doméstico.
- Para garantir sua segurança, leia este manual de instruções cuidadosamente
- Guarde este manual para futuras consultas.



INSTRUÇÕES DE SEGURANÇA

- Esta escada pode somente ser usada nas posições mostradas acima.
- O devido cuidado e atenção devem ser prestados em todos os momentos ao usar a escada.
- Sempre verifique a estabilidade da escada garantindo que seja colocada sobre piso nivelado e sólido.
- Sempre verifique se todas as articulações estão nas posições corretas para seu uso particular.
- Ajuste o ângulo apropriado (75 graus) na posição reta.
- Peso máximo 150 Kg..



Foto ilustrativa

Importado por:
INFINITY TOOLS IMPORTAÇÃO E COM LTDA EPP
 CNPJ: 05.200.984/0001-78 I.E: 635.704.988.110
 São Bernardo do Campo / SP - Brasil
 Made in China

Atendimento ao cliente:

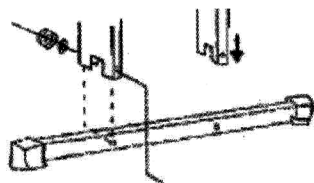
Tel: (11) 2374-9381 / E-mail: sac@infinitytools.com.br

IMPORTANTE:

Estabilizadores devem estar encaixados antes do uso.

Instruções de montagem

1. Coloque a barra estabilizadora na extremidade dos trilhos laterais (ver diagrama)
2. Prenda a barra estabilizadora com porca e parafuso.

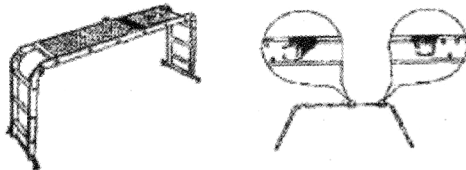


Cuidados & Manutenção

1. As articulações devem ser lubrificadas com um lubrificante de boa qualidade para garantir mobilidade.
2. As articulações devem ser limpas após o uso, especialmente quando as articulações tiverem sido submetidas a poeira ou sujeira.
3. Limpe a área ou lave com água morna.
Porém, se água for usada sobre as articulações, lembre-se de lubrificar novamente após secagem.

Importante: Esta escada nunca deve ser usada se qualquer parte estiver faltando, danificada ou gasta.

Seguir as instruções acima irá ajudar a manter o produto e irá garantir sua vida máxima.
PLATAFORMA (não incluída)

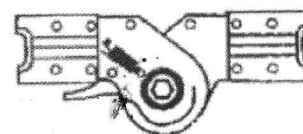


PARA FINS DE ARMAZENAGEM, A PLATAFORMA IRÁ SE ENCAIXAR DENTRO DA ESCADA DOBRADA

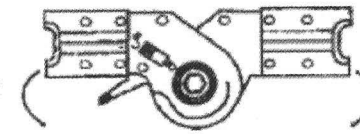
Atenção: Plataforma não acompanha a escada, acessório opcional.

Articulações

1. Para destravar as articulações, basta mover a manopla para a posição destravada "☞" (ver diagrama) e então dobre a seção da escada para dentro.
2. As articulações irão automaticamente travar na posição após a escada ser desdobrada.
3. Sempre verifique se todas as articulações estão firmemente travadas na posição antes de usar a escada.
4. Cada par de articulações deve ser travado simultaneamente.
5. É extremamente perigoso tentar alterar o posicionamento da escada, ou articulações de operação enquanto a escada estiver em uso.
6. Sempre mantenha as articulações limpas e isentas de todos os materiais estranhos. É aconselhável cobrir as articulações durante trabalhos que excepcionalmente produzam muita sujeira.



☑ TRAVADO
☞ DESTRAVADO



ARTICULAÇÕES IRÃO TRAVAR FIRMEMENTE NO LUGAR

ADVERTÊNCIA

Para abrir a seção da escada:
Coloque o pino de travamento (preto) na posição "☞"

Articulação está travada quando está na posição "☑"

